



BANCO
CENTRAL
DE RESERVA

Primera Remisión de Información de las Instituciones Financieras sobre Educación Financiera (Segundo Semestre 2022)



Antecedentes

Ley para Facilitar la
Inclusión Financiera

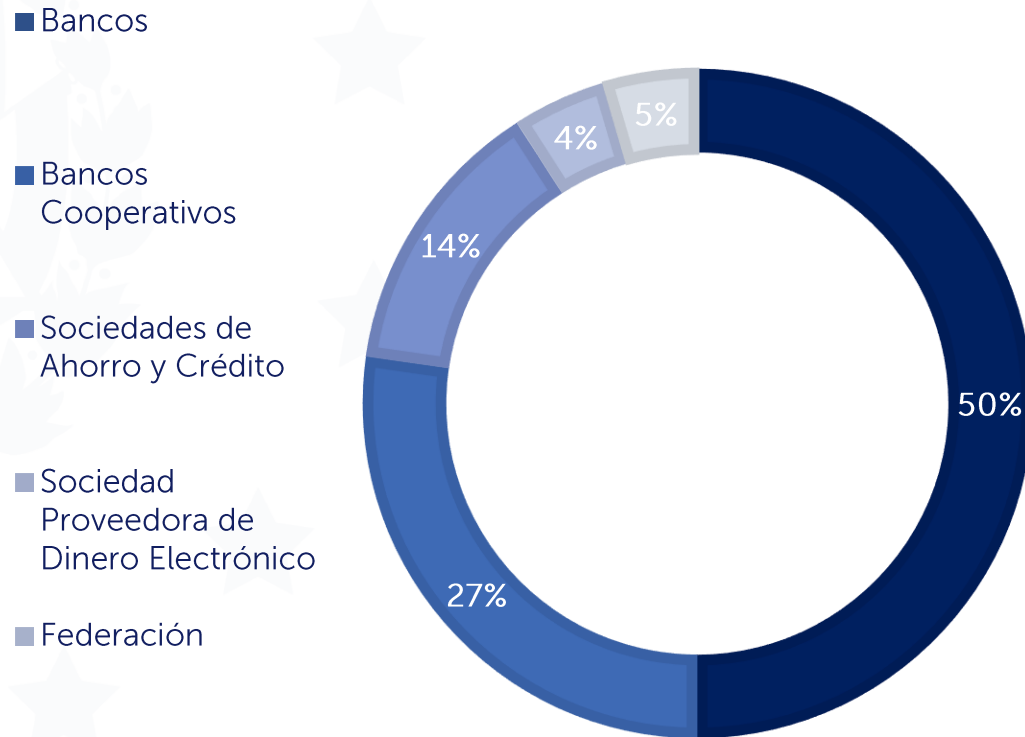
Decreto Legislativo 419,
Reforma de la Ley para
Facilitar la Inclusión
Financiera

Normas Técnicas para la
Remisión de Información
de Programas o
Iniciativas de educación
Financiera (NASF-10)

Programas e Iniciativas
de Educación Financiera

Tipo de entidades y Programas de Educación Financiera

Tipo de Entidad Financiera



- 21 Programas o Iniciativas de Educación Financiera.
- El 73% de las Entidades brindó los programas de frecuencia mensual, equivalente a 16 entidades.

Contenido de los Programas de Educación Financiera

Etapas de la vida
Financiera

Planeación y
presupuesto

Ahorro

Beneficios Banca en
Línea

Uso adecuado de
Tarjeta de Crédito

Créditos personales

Inversión

Desarrollo de mujeres
empresarias

Gestión de la calidad en
PYMES

Utilización de canales
digitales, estafas
cibernéticas, consejos
financieros.

El buen manejo de la
deuda

Asegurando el bienestar
de mi familia

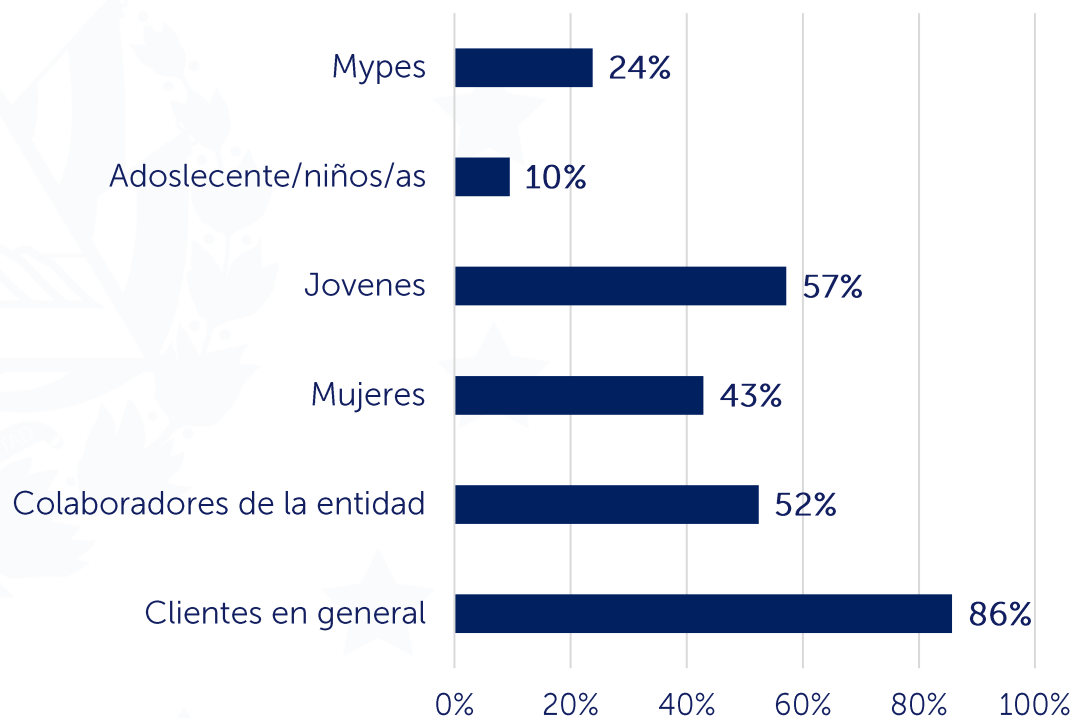
Simulador Conoce tus
números: conceptos
contables, elaboración
de balance y estado de
resultados partiendo de
un caso.

Comercio Electrónico:
uso de link de pago y
wallet bitcoin,
beneficios y
oportunidades.

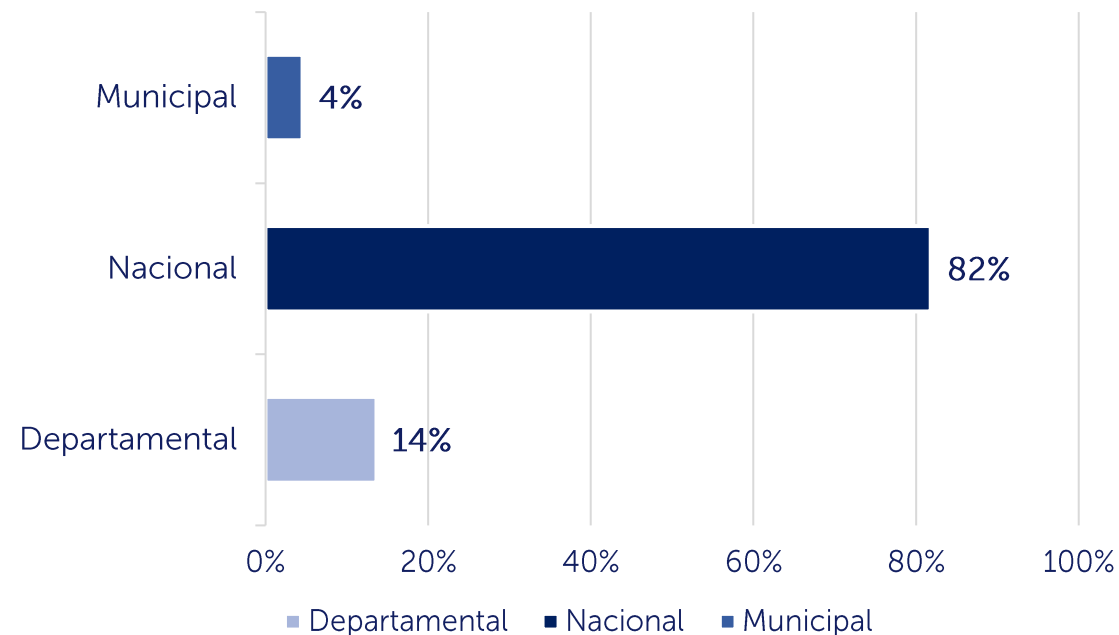
Estructura de los
estados financieros
básicos y su uso.

Estructura de los Programas e Iniciativas de Educación Financiera

Segmento Objetivo



Cobertura de las Iniciativas o Programas de Educación Financiera

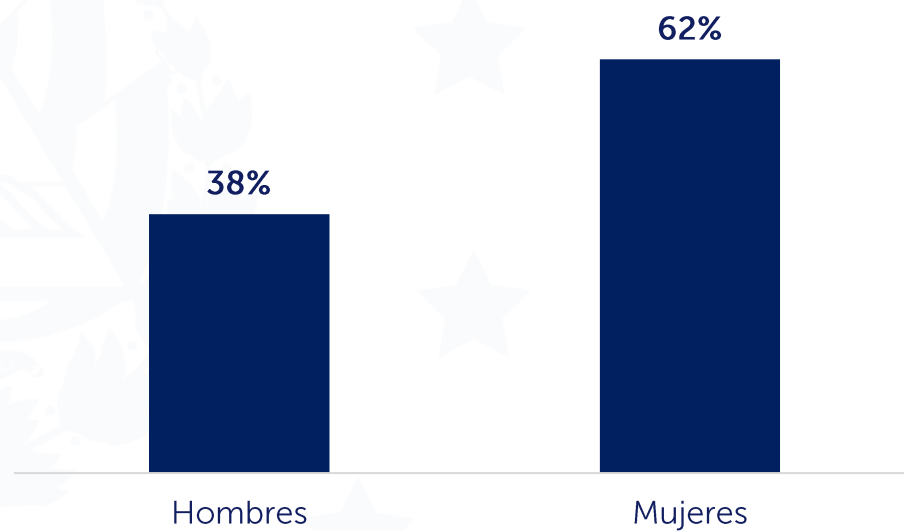


Nota: Respuestas de selección múltiple

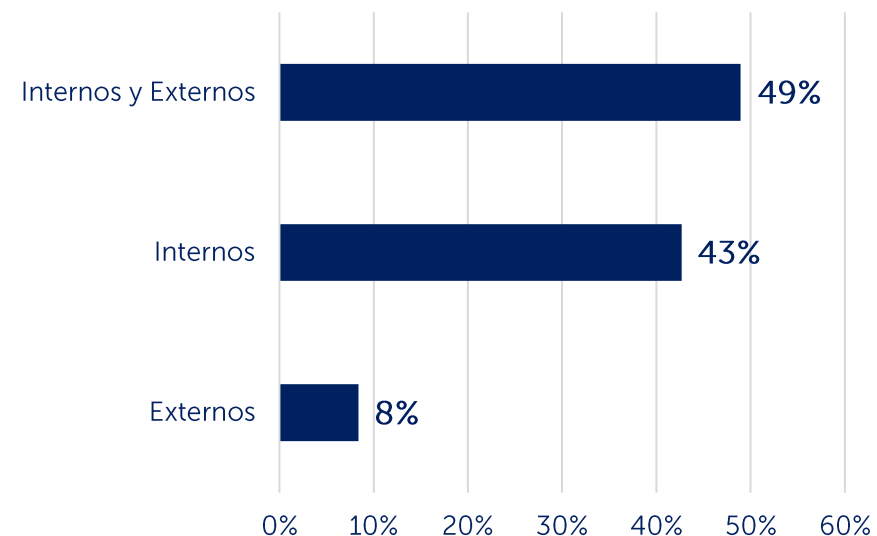


Estructura de los Programas e Iniciativas de Educación Financiera

Porcentaje de formadores hombres y mujeres



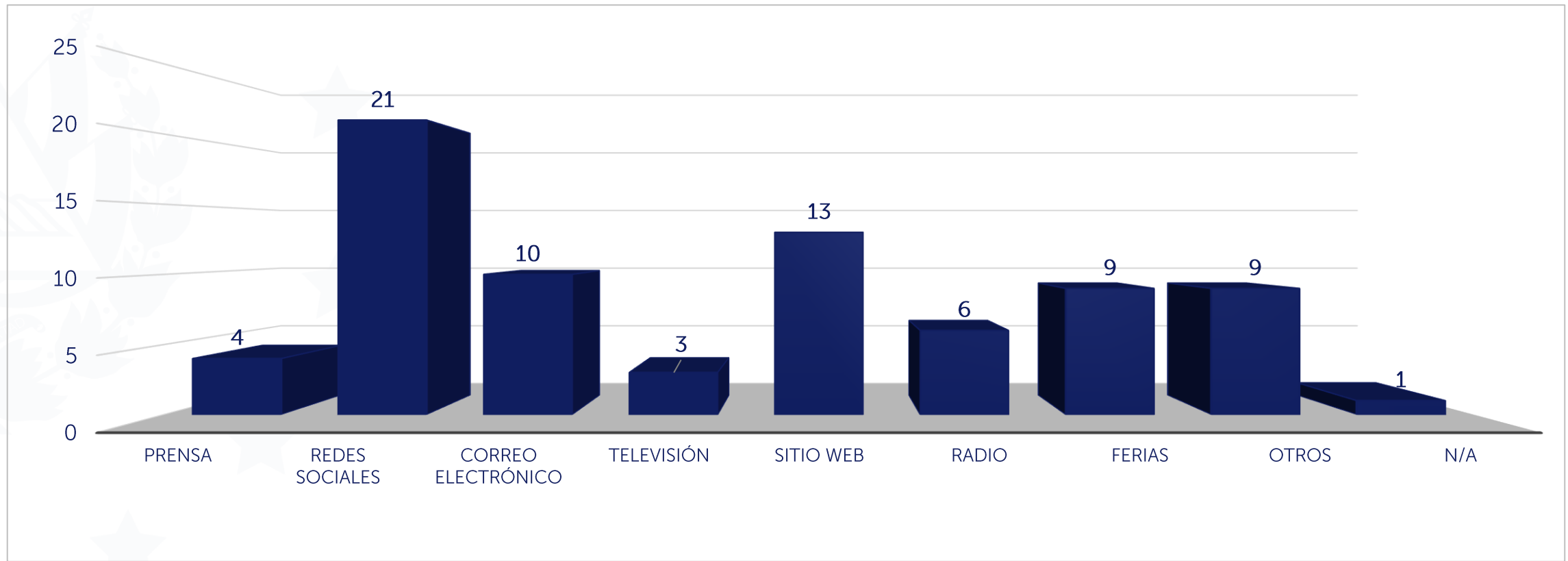
Porcentaje de capacitadores externos, internos e internos y externos



Total: 478 Formadores (184 hombres y 294 mujeres)

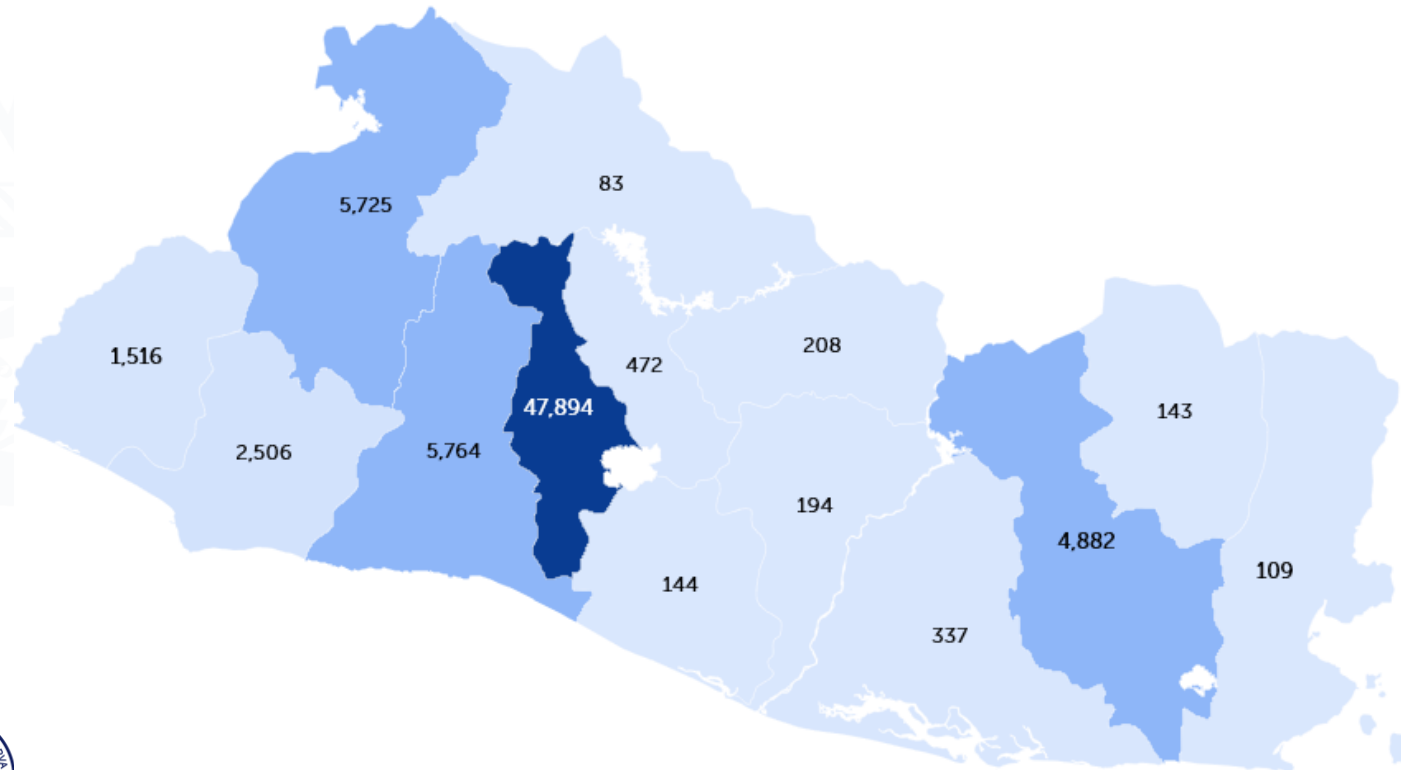
Estructura de los Programas e Iniciativas de Educación Financiera

Medios de Difusión de la Educación Financiera utilizados por las entidades



Resultados de los Programas e Iniciativas de Educación Financiera


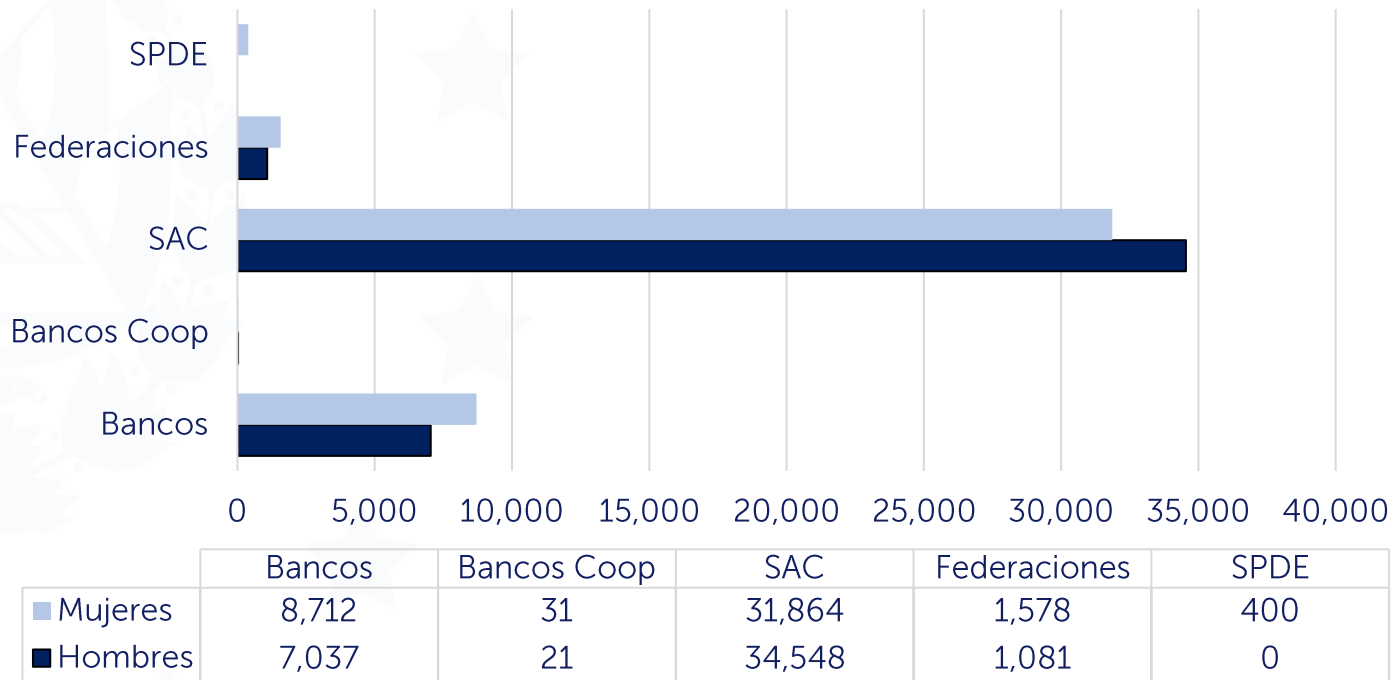
Alcance por departamento de las programas e iniciativas de educación financiera



Departamento	Población
San Salvador	47,894
La Libertad	5,764
Santa Ana	5,725
San Miguel	4,882
Sonsonate	2,506
Ahuachapán	1,516
Cuscatlán	472
Usulután	337
Cabañas	208
San Vicente	194
La Paz	144
Morazán	143
La Unión	109
Chalatenango	83
Total	69,977

Resultados de los Programas e Iniciativas de Educación Financiera

Hombres y Mujeres beneficiados por tipo de entidad



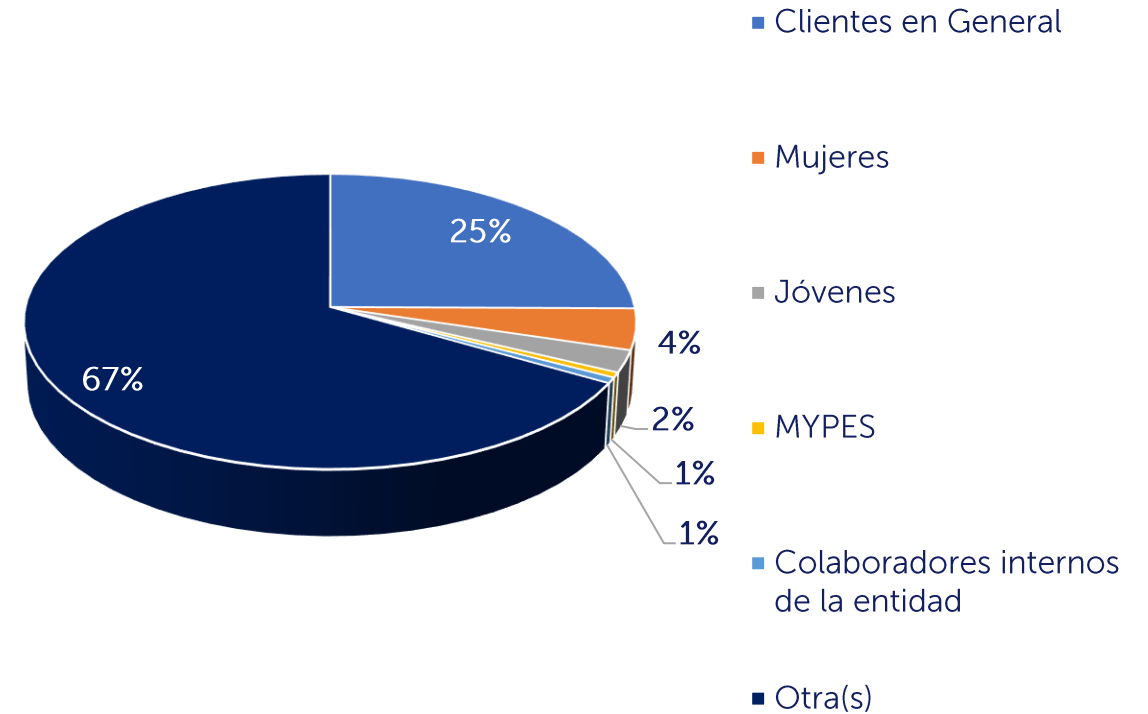
42,687

42,585

Entre 16 y 17 años	336	480
Entre 18 y 24 años	12,731	13,640
Entre 25 y 59 años	27,184	26,415
Mayores de 60 años	2,436	2,050

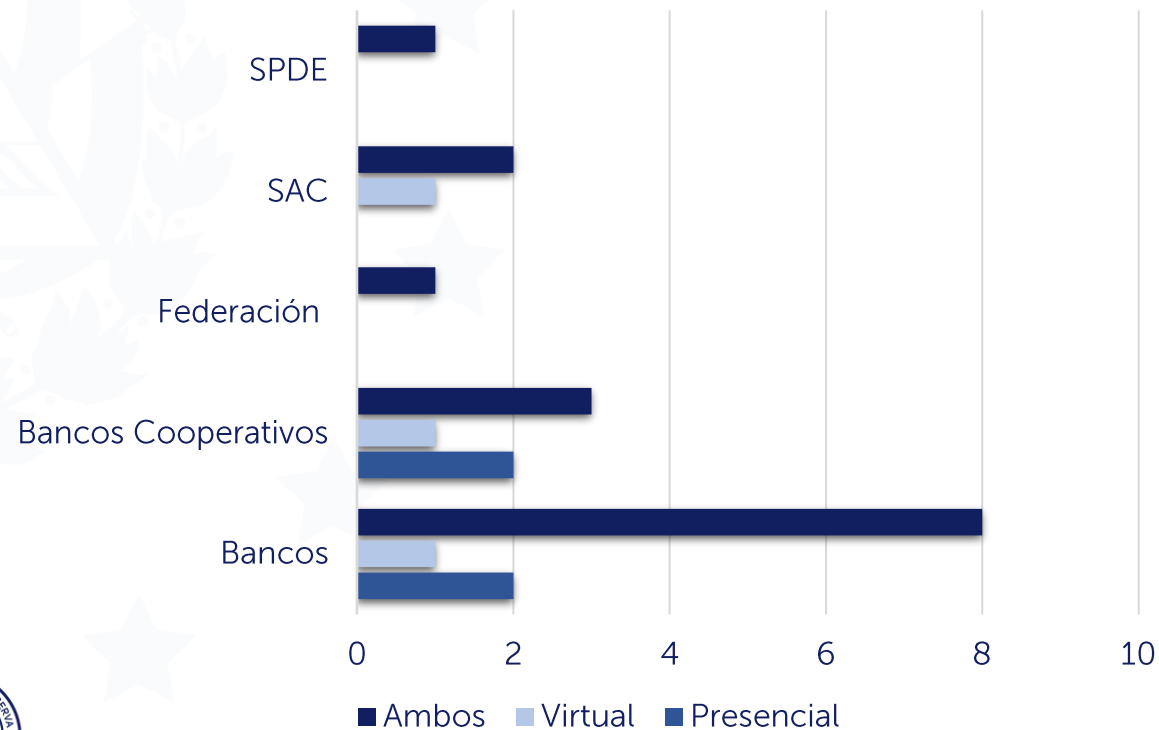
Resultados de los Programas e Iniciativas de Educación Financiera

Segmentos beneficiados

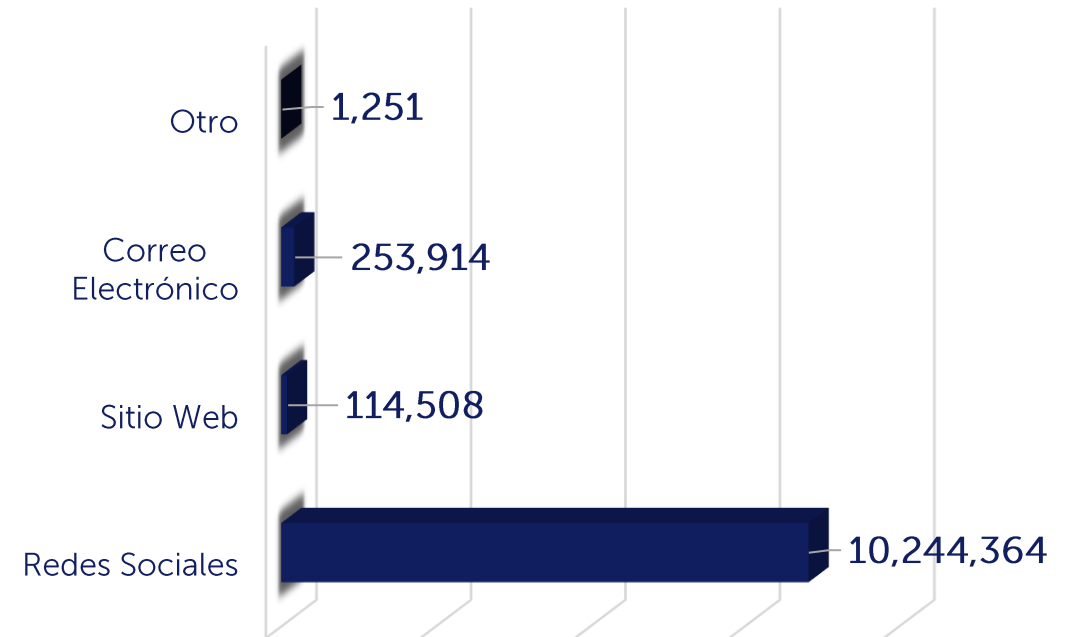


Resultados de los Programas e Iniciativas de Educación Financiera

Modalidades de los programas e iniciativas de educación financiera por tipo de entidad



Alcance a través de publicaciones
En número de personas



Conclusiones

- Los resultados revelan que las entidades están desarrollando diferentes programas e iniciativas de Educación Financiera dirigidos a la población salvadoreña principalmente desarrollados a nivel nacional.
- En cuanto a la difusión de los programas e iniciativas de educación financiera, las entidades financieras utilizan mayormente los medios electrónicos y digitales.
- Los resultados obtenidos para este segundo semestre de 2022, muestran que la Educación Financiera es una herramienta que esta permitiendo el desarrollo de las capacidades financieras de los diferentes segmentos de la población, incluidos los sectores vulnerables.



BANCO
CENTRAL
DE RESERVA